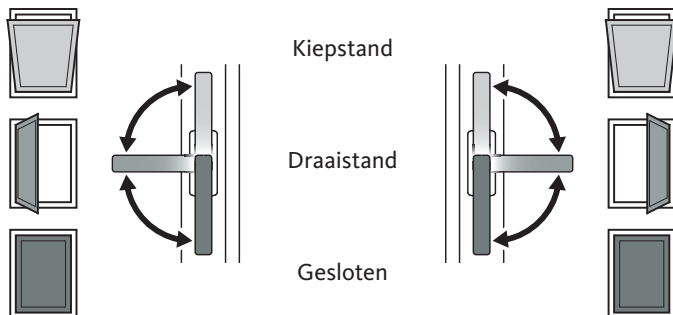


NL

Draaivalbeslag

Gebruiks- en onderhoudshandleiding

Bediening



Standen van het draaivalraam

- Raam in kiepstand (ventilatie)
- Raam in draaistand (reiniging, krachtige ventilatie)
- Raam gesloten

Desgewenst kunt u bij uw raamspecialist een bedieningssticker aanvragen



TIFATEAM

Timmerfabriekspecialist

ONDERDEEL VAN POLVO



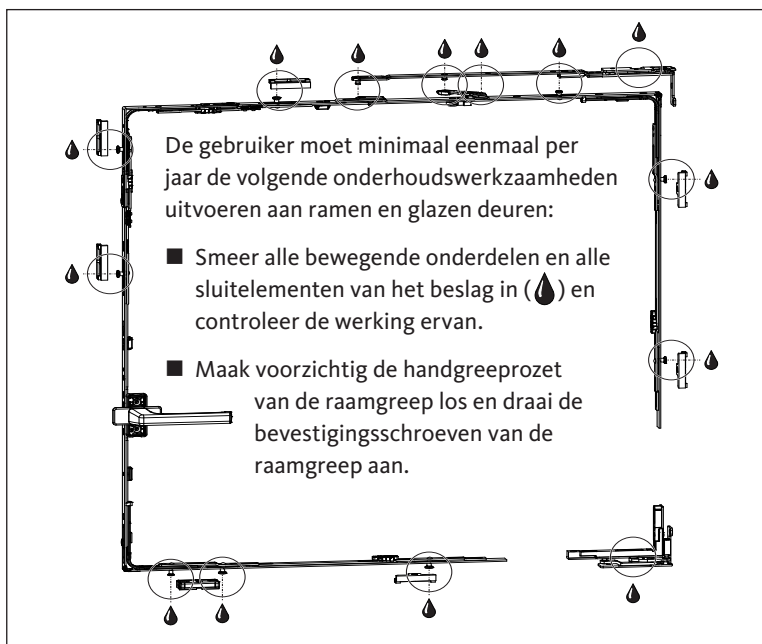


Onderhoud

U heeft gekozen voor ramen met hoogwaardig draaivalbeslag van Gretsch-Unitas.

Net als andere onderdelen is elk raam onderhevig aan normale slijtage.

De vlotte werking van het raambeslag en de levensduur van uw ramen hangt hoofdzakelijk af van het onderhoud ervan.



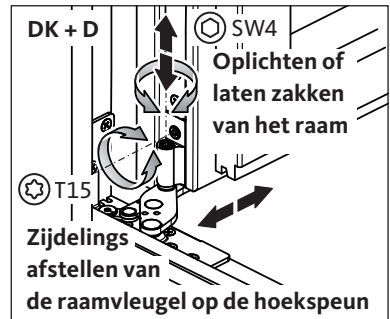
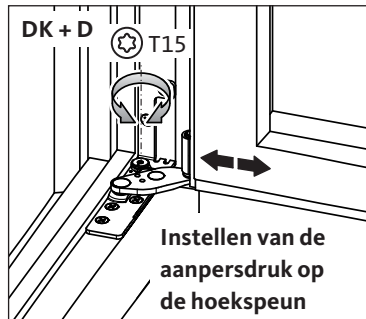
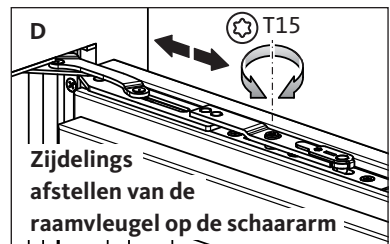
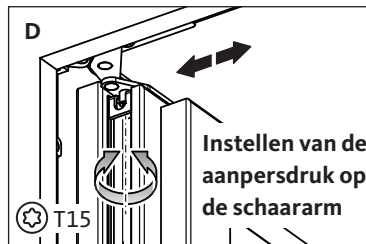
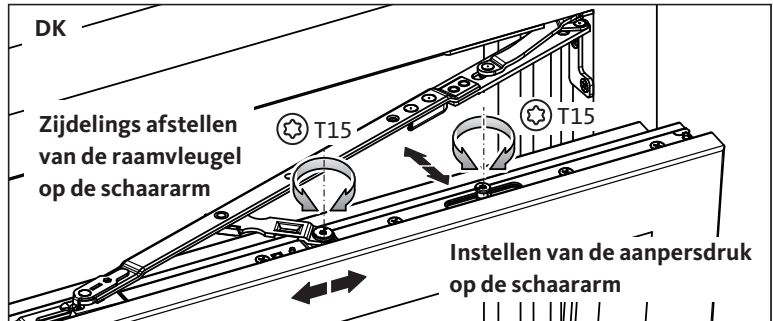
Wij adviseren om een onderhoudscontract af te sluiten.

Bij storingen die een veilige werking van het raam verhinderen, dient u onmiddellijk contact op te nemen met uw raamspecialist.

Wij adviseren om het raamoppervlak en de beglazing regelmatig te controleren en schade te herstellen.

De dichting van het raam mag niet geveerd of gelakt worden.

Afstellen van de raamvleugel



Indien u op een later tijdstip de vleugelinstelling wilt aanpassen, adviseren wij u contact op te nemen met een specialist op het gebied van hang-en-sluitwerk.

Instellen van de aanpersdruk op de sluitnok

T15



Veiligheidsinstructies



! GEVAAR

Valgevaar bij open raam!
Laat het raam niet zonder toezicht openstaan!



! WAARSCHUWING

Beknellings- en afklemgevaar!
Let er bij het sluiten van het raam op dat zich geen lichaamsdelen tussen het raam en het kozijn bevinden!



! WAARSCHUWING

Verwondingsgevaar door ongewenste beweging van het raam in draaistand, bijv. bij een windstoot!
Laat het raam bij wind niet openstaan of zet het raam in de draaistand vast!



LET OP

Beschadiging van het raam door te ver opendraaien!
Druk het raam niet tegen het kozijn!



LET OP

Beschadiging van het raam door overbelasting!
Belast het raam niet met extra gewicht!



LET OP

Beschadiging van het raam door voorwerpen!
Klem of plaats geen voorwerpen tussen raam en kozijn!

Garantie

Let op de veiligheidsinstructies en op de richtlijnen voor onderhoud en bediening.

Bij het niet opvolgen van deze richtlijnen en instructies vervalt uw garantie.

Uitgever:

Gretsch-Unitas GmbH

Baubeschläge

Johann-Maus-Str. 3

D-71254 Ditzingen

Tel. +49 (0) 71 56 3 01-0

Fax +49 (0) 71 56 3 01-293

www.g-u.com